

ADEZZ®

WE PRODUCE GARDEN PRODUCTS FOR PROFESSIONALS



## Vannfat



### Produktbeskrivelse

Med våre ulike vannfat forvandler du enkelt enhver hage til en vakker oase. Vannfatene finnes i forskjellige størrelser, egnet for både store og små hager. I tillegg til cortenstål-modellen er det også mulig å få rustfrie vannfat, pulverlakkert i fargen DB703 (antrasitt).

Våre vannfat i cortenstål er multifunksjonelle, og er laget med dreneringshull, som kan tettes ved hjelp av en gummipropp og kan derfor også brukes som bål- og planteskål om ønskelig (gjelder ikke pulverlakkert vannfat)

## Spesifikasjoner

### Generell informasjon

- Tykkelse: Cortenstål 3 mm
- Tykkelse: Polymerbetong 30 mm
- Fri frakt
- 5-års garanti

### Cortenstål

- Brun-oransje rustfarge
- Leveres urustet
- Rustprosessen tar 4-5 måneder
- Owatrol spray kan kjøpes separat

### Pulverlakkert

Farge: DB703 (antrasitt)

### Polymerbetong

- Solid betongkonstruksjon
- RAL 7035
- Vedlikeholdsfri

## Viktig

### Viktige punkter

- Ph verdien til vannet må være nøytralt (7)
- Varen må pakkes ut umiddelbart etter levering
- Laget av cortenstål type S355J0WP
- Kystområder: Vi anbefaler ikke å bruke cortenstål produkter innenfor en radius på 2km fra en kystlinje
- Under forvitningsprosessen kan rustrester komme av produktet
- Boring/sliping av materialet er ikke tillatt

### Vedlikehold

- Årlig rengjøring ved å fjerne grovt smuss med rent vann
- Lakkerte vannfat må vedlikeholdes (rengjøring og fjerning av kalk)  
NB! Ikke bruk høytrykkspyler eller skuresvamp

# PLACEMENT

## Installasjon




1. Plasser vannfatet på en jevn, solid overflate. Ujevnt overflate kan over tid føre til skade på produktet.

2. Ved levering er gummiproppen allerede montert i vannfatet. Hvis proppen har løsnet under transport, sørg for at pluggen tetter hullet ovenfra med den smale siden først.

Tips! Bruk helst en stor gummihammer for å sette inn korken

3. Sørg for at vannfatet er vannrett for best mulig resultat når den er fylt med vann.

4. Kontroller alltid etter vinteren om gummiproppen fortsatt sitter ordentlig.



# WATER BOWLS

## Modeller

For en komplett oversikt over alle produktene og spesifikasjonene, besøk nettsiden vår [www.kosdesign.no](http://www.kosdesign.no)



**Cortenstål Vannfat**



**Pulverlakkert Vannfat (vannspeil)**



**Vannfat Polymerbetong Besso**



**Cortenstål Bocca**